

# 臺北市教育人員單一身份驗證 及 教育部教育雲帳號開通教學



## 大綱：

壹、臺北市單一身份驗證開通

貳、教育部教育雲帳號開通

參、單一身份驗證的應用

# 壹、臺北市單一身份驗證開通

一、臺北市單一身分驗證服務系統網址：

<https://ldap.tp.edu.tw>

請老師務必登入此網站，設定帳密資料。

二、臺北市單一身分驗證服務系統帳號原則：

教職員預設帳號：**網域名稱** + **身分證數字 9 碼**

預設密碼：**身分證數字後 6 碼**。

例如：學校網址

<http://www.oxps.tp.edu.tw>，

教師身分證字號：**A123456789**，

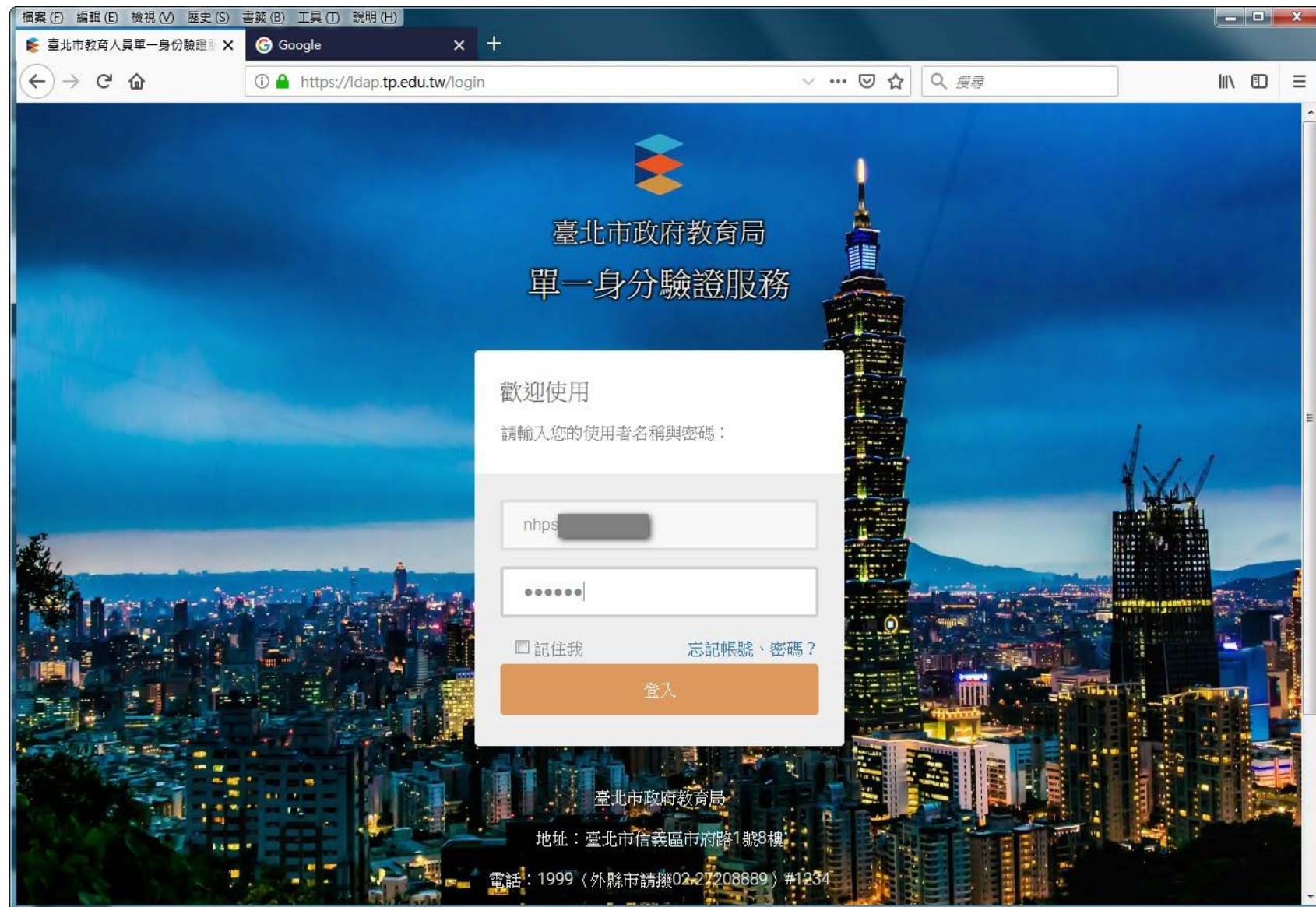
帳號則為：**oxps123456789**，

密碼則為：**456789**。





三、修改帳號密碼：  
教師首次使用預設帳號密碼登入，  
系統會強迫使用者修改預設的帳號及密碼。





第一次登入：若使用預設帳號→強迫改帳號

檔案 (F) 編輯 (E) 檢視 (V) 歷史 (S) 書籤 (B) 工具 (T) 說明 (H)

臺北市教育人員單一身份驗證服務 X Google X +

https://ldap.tp.edu.tw/changeAccount

臺北市教育人員單一身份驗證服務 登入

變更 (建立) 帳號

注意：為了避免帳號遭到盜用，請勿繼續使用預設帳號與預設密碼！

目前的自訂帳號

nhps22 [redacted]

新帳號

.....

請再輸入一次新帳號

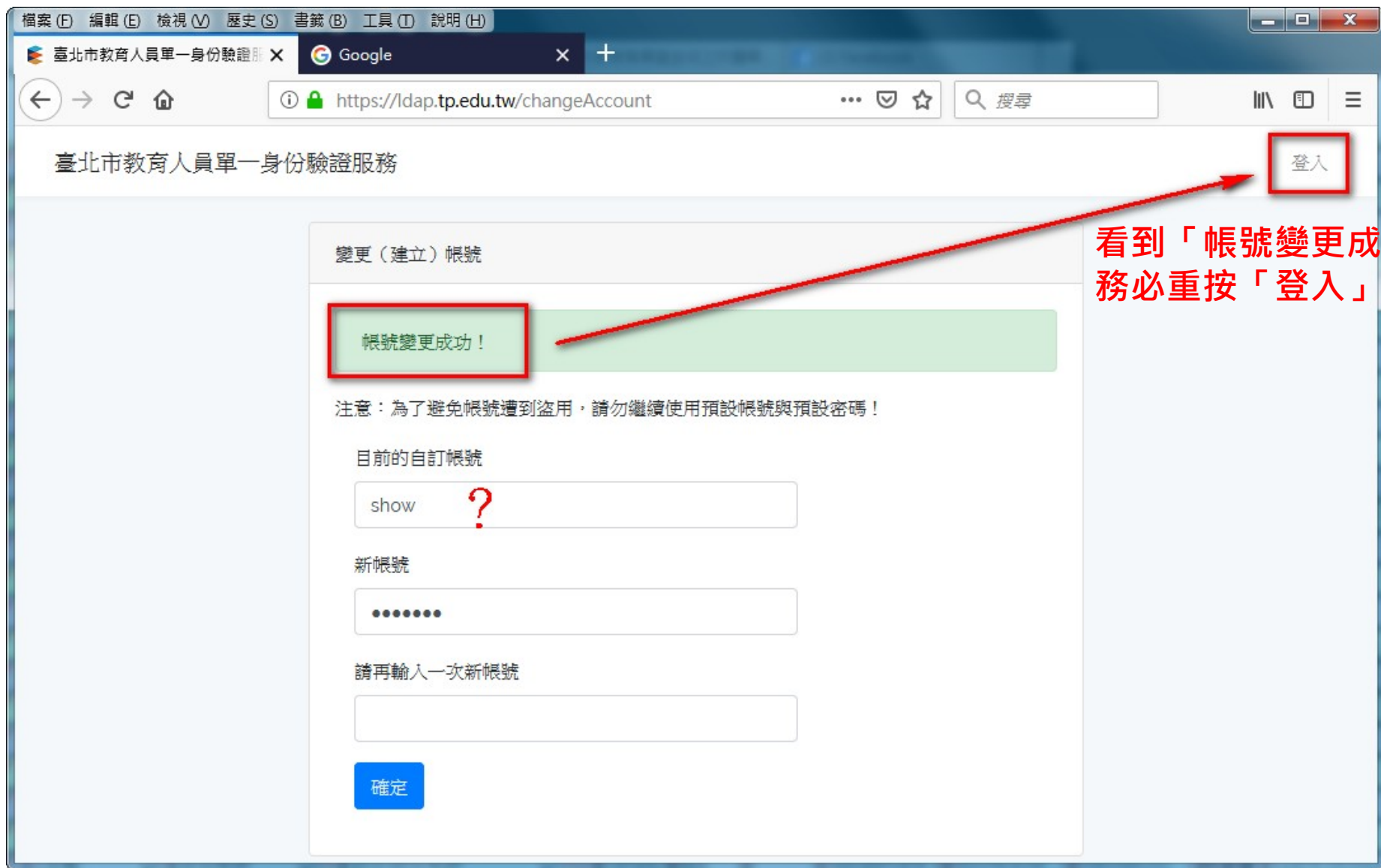
.....

確定

預設：網域+身分證9碼

請輸入想要的新帳號兩次

## 變更帳號成功→重新登入



檔案 (F) 編輯 (E) 檢視 (V) 歷史 (S) 書籤 (B) 工具 (T) 說明 (H)

臺北市教育人員單一身份驗證服務

變更 (建立) 帳號

帳號變更成功！

注意：為了避免帳號遭到盜用，請勿繼續使用預設帳號與預設密碼！

目前的自訂帳號

show ?

新帳號

.....

請再輸入一次新帳號

確定

登入

看到「帳號變更成功」  
務必重按「登入」

用新帳號登入→若用預設密碼→強迫改密碼

檔案(F) 編輯(E) 檢視(V) 歷史(S) 書籤(B) 工具(T) 說明(H)

臺北市教育人員單一身份驗證服務 X Google X +

← → ↻ 家 ⓘ https://ldap.tp.edu.tw/login ... 搜尋

臺北市府教育局  
單一身分驗證服務

歡迎使用  
請輸入您的使用者名稱與密碼：

hw318 輸入剛才的新帳號

..... 預設密碼：身分證後6碼

☐ 記住我  
[忘記帳號、密碼？](#)

登入

西門紅樓 The Red House  
臺北天后 Taipei Tianhou  
電影主題公園 Taipei Cinema Park  
西門町商圈 Xing Commercial District  
真善美劇院 誠品116 日本大創百貨 DAISO JAPAN 誠品 eslite  
2014 2 27 榮耀再現  
STAYREAL

臺北市府教育局



用新帳號登入→若用預設密碼→強迫改密碼

The screenshot shows a web browser window with the URL <https://dap.tp.edu.tw/changePassword>. The page title is "臺北市教育人員單一身份驗證服務" (Taipei City Education Personnel Single Identity Verification Service). The "變更密碼" (Change Password) tab is selected and highlighted with a red box. Below the tab, a warning message states: "注意：為了避免帳號遭到盜用，請勿繼續使用預設帳號與預設密碼！" (Attention: To avoid account theft, please do not continue using default accounts and passwords!). The form contains three password input fields: "原密碼" (Original Password), "新密碼" (New Password), and "請再輸入一次新密碼" (Please enter the new password again). The "原密碼" field is annotated with "身分證後6碼" (Last 6 digits of ID card) in red. The "新密碼" and "請再輸入一次新密碼" fields are both annotated with "輸入新密碼2次" (Enter new password 2 times) in red, with arrows pointing to each field. A blue "確定" (Confirm) button is at the bottom of the form.

臺北市教育人員單一身份驗證服務

變更密碼

注意：為了避免帳號遭到盜用，請勿繼續使用預設帳號與預設密碼！

原密碼  
..... 身分證後6碼

新密碼  
.....

請再輸入一次新密碼  
.....

輸入新密碼2次

確定

## 強迫改密碼成功→重新登入

臺北市教育人員單一身份驗證服務

變更密碼

密碼變更成功！

注意：為了避免帳號遭到盜用，請勿繼續使用預設帳號與預設密碼！

原密碼  
.....

新密碼

請再輸入一次新密碼

確定

登入

看到「密碼變更成功」  
務必重按「登入」

爾後若系管人員重設密碼後，  
預設密碼會還原成身分證後6碼  
登入成功之後，仍舊會出先強迫  
改密碼的畫面，  
請依此步驟更改後登入。

帳密變更成功，輸入新帳密登入

臺北市教育人員單一身份驗證服務

歡迎使用

請輸入您的使用者名稱與密碼：

hzw318 → 輸入新帳號

..... → 輸入新密碼

☐ 記住我

[忘記帳號、密碼？](#)

登入

臺北市教育人員單一身份驗證服務



第一次使用修改後的帳密登入→  
修改個資，可以增加電子郵件、手機號碼登入

檔案(F) 編輯(E) 檢視(V) 歷史(S) 書籤(B) 工具(T) 說明(H)

臺北市教育人員單一身份驗證服務

https://ldap.tp.edu.tw/profile

修改個資

注意：電子郵件將作為傳送帳號鎖定通知、重設密碼...等系統訊息使用，請務必填寫！

身份別	教師
姓名	曹
性別	女
出生日期	197
電子郵件	hzw318@nhps.tp.edu.tw
<input checked="" type="checkbox"/>	允許使用電子郵件代替自訂帳號進行登入
手機號碼	09
<input checked="" type="checkbox"/>	允許使用手機號碼代替自訂帳號進行登入
學校	臺北市內湖區南湖國民小學

確定

建議可以增加

電子郵件

手機號碼 登入

呂梅

- 回首頁
- 金鑰管理
- 修改個資
- 變更帳號
- 變更密碼
- 登出

建議電子郵件要輸入，忘記密碼時，會寄信到該信箱

The screenshot shows a web browser window with the address bar displaying `https://ldap.tp.edu.tw/profile`. The page title is "臺北市教育人員單一身份驗證服務". The main content area is titled "修改個資" (Modify Personal Information). A green message box states "您的個人資料設定已經儲存！" (Your personal information settings have been saved!). Below this, a note reads: "注意：電子郵件將作為傳送帳號鎖定通知、重設密碼...等系統訊息使用，請務必填寫！" (Note: Email will be used for sending account lockout notifications, password reset, etc. system messages, please fill it out!). The form fields are as follows:

身份別	教師
姓名	曹 [redacted]
性別	女
出生日期	19 [redacted]
電子郵件	<input type="text" value="hzw318@nhps.tp.edu.tw"/>
	<input checked="" type="checkbox"/> 允許使用電子郵件代替自訂帳號進行登入
手機號碼	<input type="text" value="09 [redacted]"/>
	<input checked="" type="checkbox"/> 允許使用手機號碼代替自訂帳號進行登入
學校	臺北市內湖區南湖國民小學
	<input type="button" value="確定"/>

臺北市府教育局  
單一身分驗證服務

歡迎使用

請輸入您的使用者名稱與密碼：

show

.....

☐ 記住我

忘記帳號、密碼？

登入

臺北市教育人員單一身分驗證服務

重設密碼

我們已經把重設密碼的連結寄到您的信箱，請記得收信！

請輸入您的電子郵件地址

請寄送變更密碼連結給我

使用者忘記密碼時的作法：

LDAP登入畫面按「忘記帳號密碼」，輸入電子郵件後，在到信箱收信，就可重設密碼

Reset Password Notification

收件匣 x



臺北市教育人員統一身份驗證服務 <sean@ms.tp.edu.tw>

寄給 我

臺北市教育人員單一身分驗證服務

嗨！

因為系統接收到您重設密碼的要求，所以寄這封信件給您！

您的登入帳號為：s[redacted]、092[redacted]、[redacted]@nhps.tp.edu.tw

重設密碼

如果要求重設密碼的並非您本人，請直接刪除信件，不要按「重設密碼」。

臺北市教育人員單一身分驗證服務 敬上

如果您無法按下「重設密碼」按鈕，請將下列網址複製貼到瀏覽器直接連線：

<https://ldap.tp.edu.tw/password/reset/57691e6422d1693ef1f00ec127ff078c7a4962c096cca3bc5181871b501910ef>



## 貳、教育部教育雲帳號開通

教育部教育雲

<https://cloud.edu.tw>



## 使用教育雲端帳號或縣市帳號登入



## 點選使用縣市帳號登入

檔案 (F) 編輯 (E) 檢視 (V) 歷史 (S) 書籤 (B) 工具 (T) 說明 (H)

教育體系單一簽入服務

https://oidc.tanet.edu.tw/account\_checking?Auth\_

搜尋

教育體系單一簽入服務

edu

以教育雲端帳號登入 使用 教育雲 所提供的服務

account @mail.edu.tw

確定

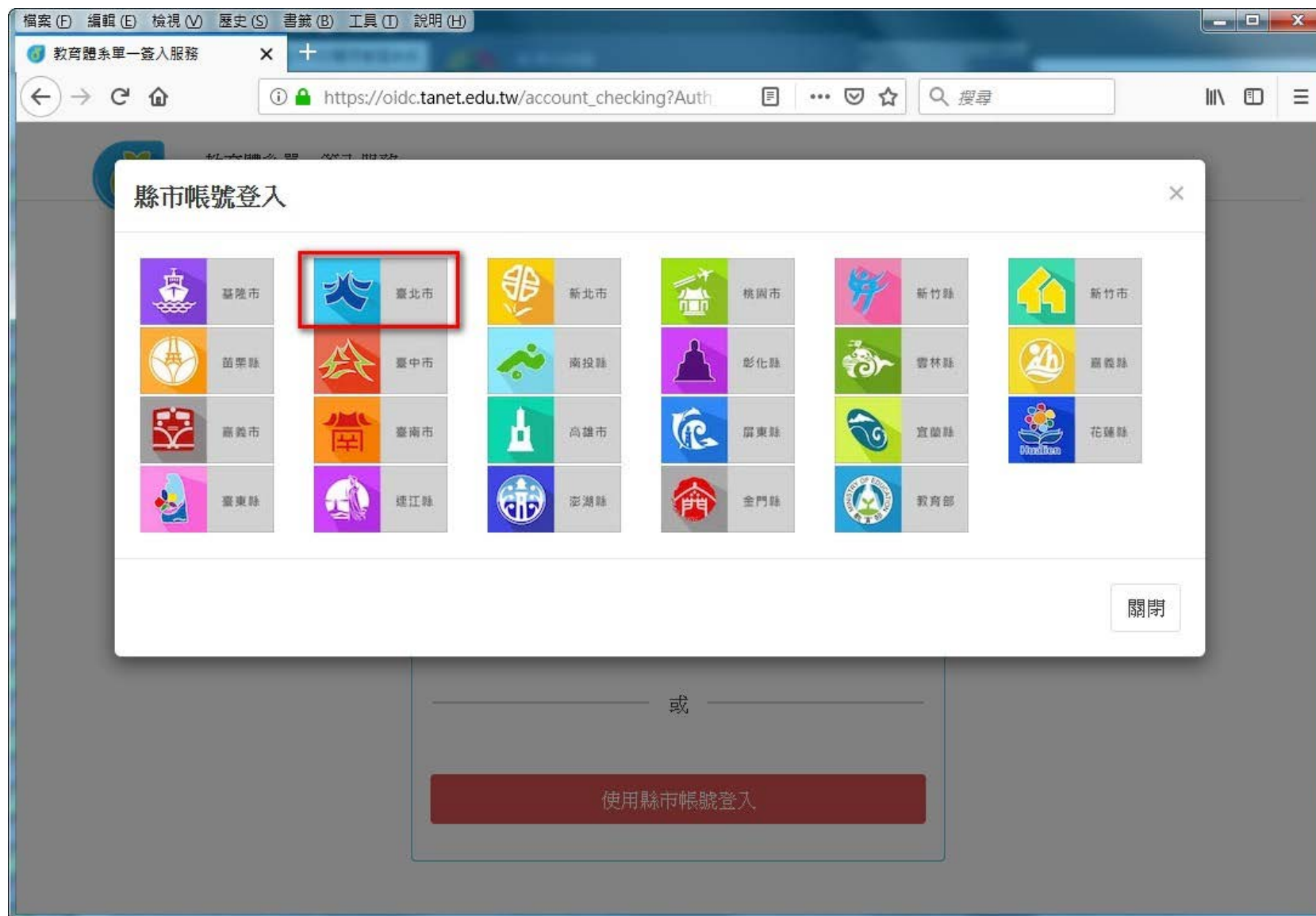
[忘記帳號或密碼](#) [申請教育雲端帳號](#)

或

使用縣市帳號登入



## 點選 臺北市



請輸入臺北市單一簽入的帳號密碼

檔案 (F) 編輯 (E) 檢視 (V) 歷史 (S) 書籤 (B) 工具 (I) 說明 (H)

臺北市教育雲端帳號認證服務

https://tp.sso.edu.tw/auth-server-login?Auth\_Request\_R

您必須登入才能使用  所提供的服務

hz [redacted]

.....

 換下一個


257

登入

常見問題 隱私權政策 聯絡我們 操作說明

請輸入臺北市  
單一簽入的帳號與密碼

帳密相同



臺北市政府教育局  
單一身分驗證服務

歡迎使用

請輸入您的使用者名稱與密碼：

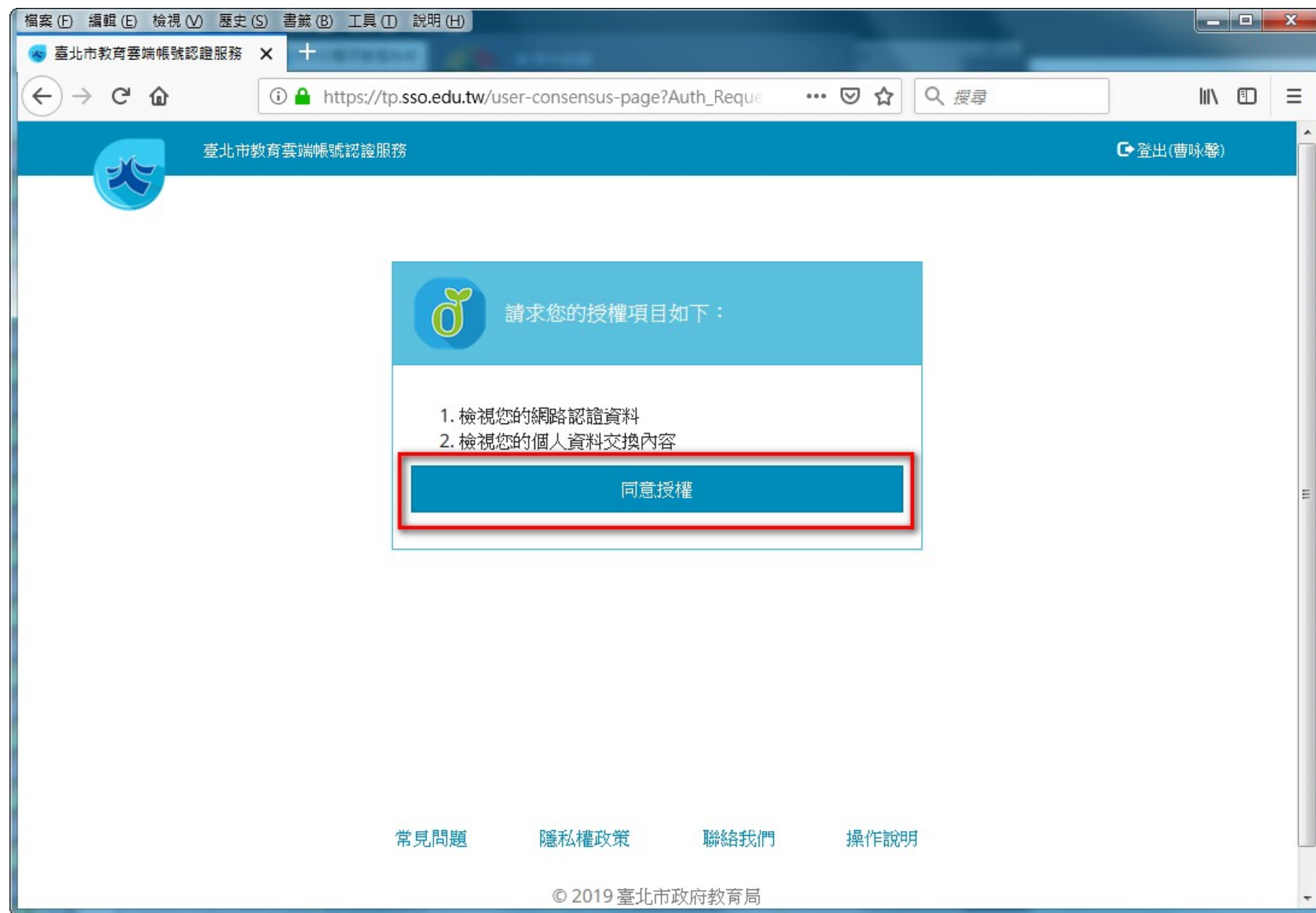
[redacted]

.....

☐ 記住我 [忘記帳號、密碼？](#)

登入

# 同意授權





若發現你沒有教育雲帳號，系統會要求你申請帳號



系統會自己預設一個帳號給你，若不喜歡可以自訂帳號，但必須前人沒有註冊過才行。

# 申請教育雲帳號

檔案 (F) 編輯 (E) 檢視 (V) 歷史 (S) 書籤 (B) 工具 (T) 說明 (H)

教育體系單一簽入服務

https://oidc.tanet.edu.tw/newaccount-registration-step/

教育體系單一簽入服務

### 申請教育雲端帳號

hz [redacted] @mail.edu.tw

.....

.....

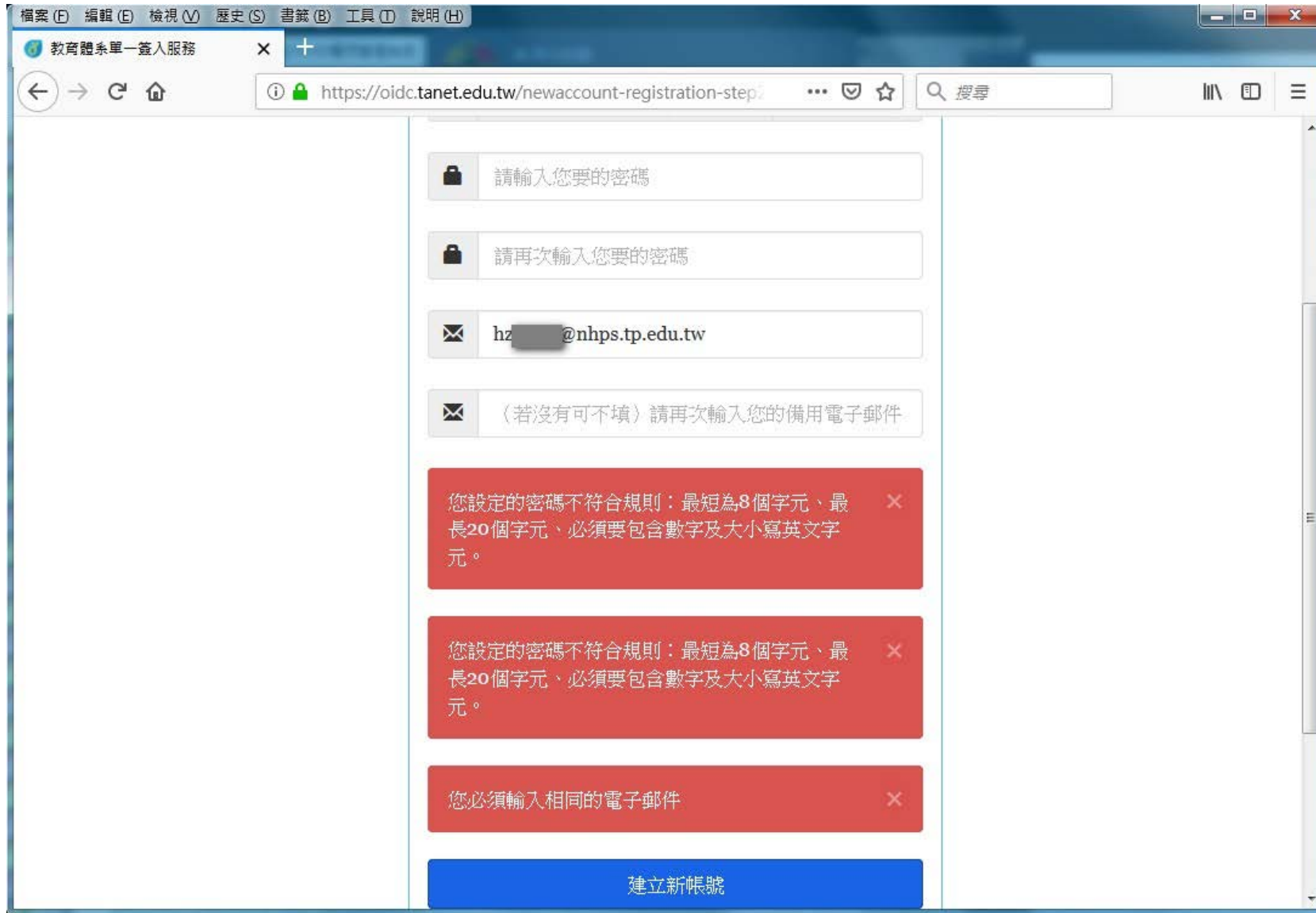
hz [redacted] @nhps.tp.edu.tw

〈若沒有可不填〉請再次輸入您的備用電子郵件

建立新帳號



密碼必須8碼以上，含英文數字，必須含有大小寫字母



The screenshot shows a web browser window with the address bar displaying <https://oidc.tanet.edu.tw/newaccount-registration-step2>. The page contains several input fields and error messages:

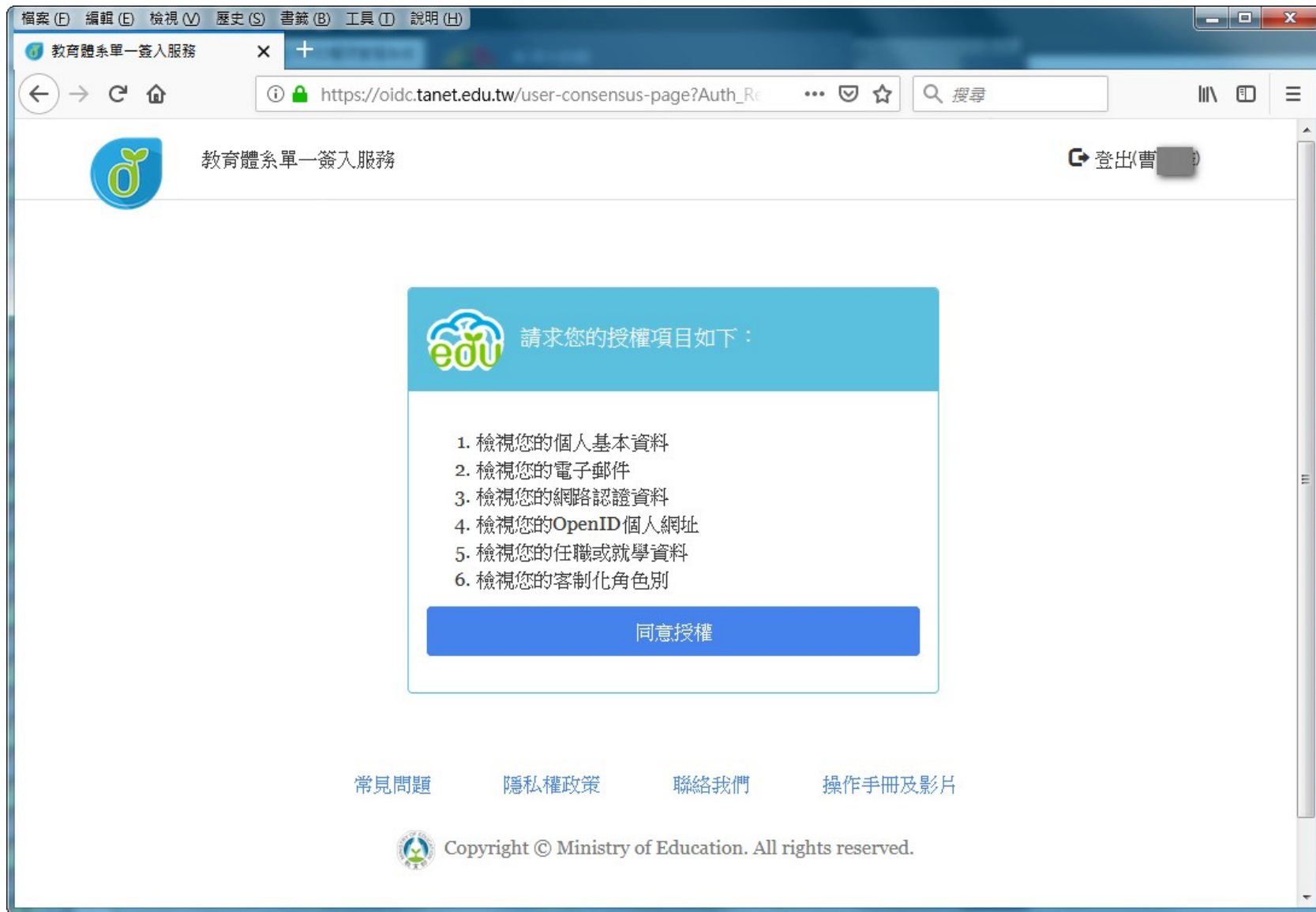
- Input field: 請輸入您要的密碼 (Please enter your password)
- Input field: 請再次輸入您要的密碼 (Please re-enter your password)
- Input field: hz[redacted]@nhps.tp.edu.tw
- Input field: 〈若沒有可不填〉請再次輸入您的備用電子郵件 (If none, please re-enter your backup email)

Below the input fields, there are three red error messages:

- 您設定的密碼不符合規則：最短為8個字元、最長20個字元、必須要包含數字及大小寫英文字元。 (Your password does not meet the rules: minimum 8 characters, maximum 20 characters, must contain numbers and both uppercase and lowercase letters.)
- 您設定的密碼不符合規則：最短為8個字元、最長20個字元、必須要包含數字及大小寫英文字元。 (Your password does not meet the rules: minimum 8 characters, maximum 20 characters, must contain numbers and both uppercase and lowercase letters.)
- 您必須輸入相同的電子郵件 (You must enter the same email)

At the bottom, there is a blue button labeled 建立新帳號 (Create new account).

## 同意授權



## 參、單一身份驗證的應用

- ◆教育部教育雲服務 ( <https://cloud.edu.tw> )
- ◆國小校務行政系統 ( <https://eschool.tp.edu.tw> )
- ◆教師在職研習網 ( <https://insc.tp.edu.tw> )
- ◆臺北市政府教育局107年度線上資料庫  
( <https://onlinedb.tp.edu.tw> )
- ◆HyRead3電子書 ( <https://tpedu.ebook.hyread.com.tw> )
- ◆酷課雲 ( <https://cooc.tp.edu.tw> )
- ◆益教網 ( <http://etweb.tp.edu.tw> )
- ◆數學補救教學網 ( <http://mathup.tp.edu.tw> )
- ◆國語補救教學網 ( <http://chinese-up.tp.edu.tw> )
- ◆國小精進教學網 ( <http://tten.tp.edu.tw> )
- ◆均一教育平臺(<https://www.junyiacademy.org/>)