

忘記單一身分帳號

需先設定「救援資訊變更」（見最後一頁）



臺北市校園 單一身分驗證服務

登入後將會導向臺北酷課雲

請輸入您的使用者名稱與密碼

帳號



密碼



[忘記帳號/密碼](#)

臺北酷課雲將存取以下您的個人資訊:

- 識別代號、姓名、電子郵件等資訊
- 學校公開資訊

登入

尚未有帳號？[親子帳號申請](#)



臺北市校園
單一身分驗證服務

忘記帳號/密碼

1 請輸入您所設定救援資訊之「行動電話」或「電子信箱」

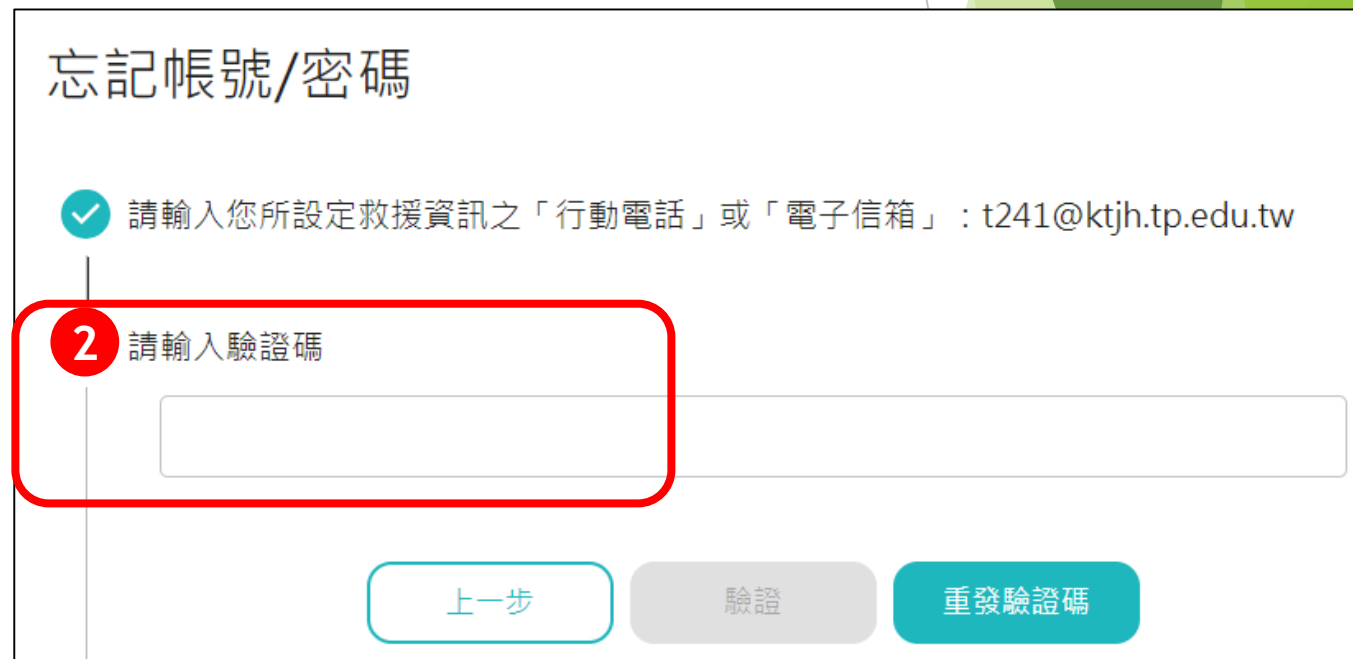
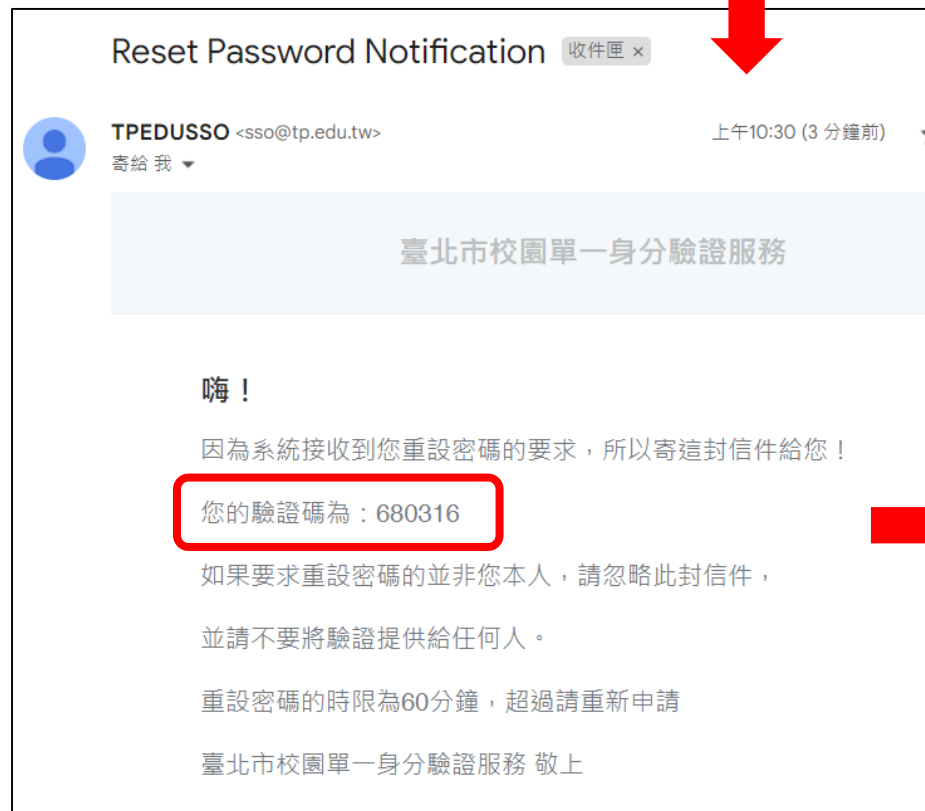
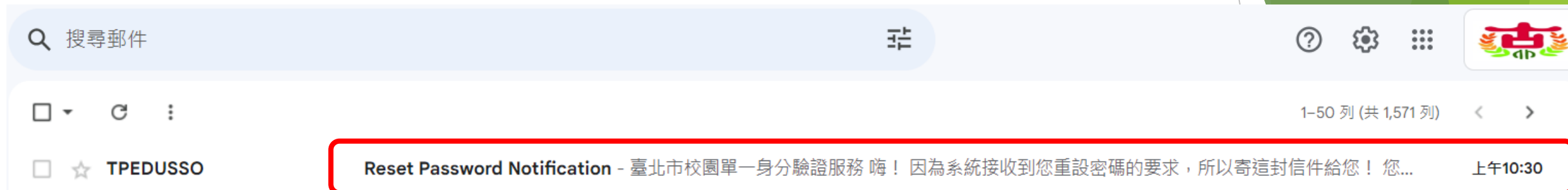
行動電話/電子信箱

輸入學校信箱，例如
s11X0XXX@ktjh.tp.edu.tw

發送驗證碼

2 請輸入驗證碼

收信取得「驗證碼」





臺北市校園
單一身分驗證服務

忘記帳號/密碼



請輸入您所設定救援資訊之「行動電話」或「電子信箱」：s11100000000000000000 @ktjh.tp.edu.tw



請輸入驗證碼

3

請輸入欲修改密碼之身分證號

→輸入你的身份證字號 (大寫)

上一步

確認

4

請重設您的密碼

忘記帳號/密碼

✓ 請輸入您所設定救援資訊之「行動電話」或「電子信箱」: joy20011012@gmail.com

✓ 請輸入驗證碼

✓ 請輸入欲修改密碼之身分證號

4 請重設您的密碼

↓ 請記住你的帳號

您在本系統的帳號為 **帳號** 帳號身分為 學生

務必確認帳號身分，再重新設定密碼

新密碼

- ✗ 須超過8個字元
- ✗ 僅包含英文、數字和特定特殊符號 ⓘ
- ✗ 不與身分證末6碼相同
- ✗ 密碼安全性驗證 ⓘ

確認新密碼

↑ 請修改密碼

設定「救援資訊變更」

- ▶ 登入單一身分驗證服務網 (<https://ldap.tp.edu.tw>) 設定「救援資訊變更」，忘記密碼時可以自行儘速恢復使用！

 帳號變更

 密碼變更

 救援資訊變更

 我的G-MAIL

 我的G-DRIVE

聯絡資訊變更

設定救援資訊後，可協助您使用忘記密碼功能取回您的登入資訊

手機

0921456789 (勿使用家長的)

電子信箱

s111xxxx@ktjh.tp.edu.tw

↳ 學生請設「學校信箱」